

**COOPERATIVA DE AHORRO Y CREDITO AGROPECUARIA LA GRANJA LTDA - COAGRANJA**  
**NIT. 890.203.315-6**  
**ESTADO DE SITUACIÓN FINANCIERA INDIVIDUAL COMPARATIVO**  
**A DICIEMBRE 31 DE:**  
Cifras expresadas en pesos colombianos

CUENTA	NOMBRE	NOTA	2023		2022		VARIACIÓN	
							\$	%
	<b>ACTIVO</b>		<b>9.458.056.955</b>		<b>8.706.375.511</b>		<b>751.681.444</b>	<b>8,6%</b>
	<b>EFFECTIVO Y EQUIVALENTE AL EFFECTIVO</b>	<b>10</b>	<b>1.064.931.689</b>	<b>11,3%</b>	<b>906.465.255</b>	<b>10,4%</b>	<b>158.466.433</b>	<b>17,5%</b>
1105	CAJA		338.011.061	3,6%	334.734.117	3,8%	3.276.944	1,0%
1110	BANCOS Y OTRAS ENTIDADES		285.445.878	3,0%	176.026.535	2,0%	109.419.342	62,2%
1120	EFFECTIVO RESTRINGIDO		<u>441.474.750</u>	4,7%	<u>395.704.603</u>	4,5%	<u>45.770.147</u>	11,6%
	<b>INVERSIONES</b>	<b>11</b>	<b>79.894.520</b>	<b>0,8%</b>	<b>75.203.102</b>	<b>0,9%</b>	<b>4.691.418</b>	<b>6,2%</b>
1226	INVERSIONES EN INSTRUMENTOS DE PATRIMONIO		<u>79.894.520</u>	0,8%	<u>75.203.102</u>	0,9%	<u>4.691.418</u>	6,2%
	<b>CARTERA DE CRÉDITOS</b>	<b>12</b>	<b>7.714.886.136</b>	<b>81,6%</b>	<b>7.636.864.259</b>	<b>87,7%</b>	<b>78.021.877</b>	<b>1,0%</b>
1412	CRÉDITOS DE CONSUMO GARANTIA ADMISIBLE S. L.		0	0,0%	526.039.604	6,0%	-526.039.604	-100,0%
1442	CRÉDITOS DE CONSUMO OTRAS GARANTIAS S. L.		2.528.815.977	26,7%	2.002.782.976	23,0%	526.033.001	26,3%
1443	INTERESES CRÉDITOS DE CONSUMO		57.632.868	0,6%	67.095.515	0,8%	-9.462.647	-14,1%
1444	PAGOS POR CUENTA DE ASOCIADOS -CONSUMO		4.640.772	0,0%	4.375.539	0,1%	265.233	6,1%
1445	DETERIORO CRÉDITOS DE CONSUMO (CR)		-193.092.102	-2,0%	-235.515.358	-2,7%	-42.423.256	-18,0%
1446	DETERIORO INTERESES CONSUMO (CR)		-17.076.354	-0,2%	-32.788.225	-0,4%	-15.711.871	-47,9%
1447	DETERIORO PAGO POR CUENTA DE ASOCIADOS - CONSUMO		-3.697.151	0,0%	-2.695.030	0,0%	1.002.121	37,2%
1461	CRÉDITOS COMERCIALES, GARANTIA ADMISIBLE		0	0,0%	1.554.279.633	17,9%	-1.554.279.633	-100,0%
1462	CRÉDITOS COMERCIALES, OTRAS GARANTIAS		6.544.306.139	69,2%	4.698.306.525	54,0%	1.845.999.614	39,3%
1463	INTERESES CRÉDITOS COMERCIALES		234.782.853	2,5%	238.576.243	2,7%	-3.793.390	-1,6%
1464	PAGOS POR CUENTA DE ASOCIADOS -COMERCIAL		47.210.215	0,5%	28.251.154	0,3%	18.959.061	67,1%
1465	DETERIORO CRÉDITOS COMERCIALES (CR)		-1.126.352.624	-11,9%	-910.205.460	-10,5%	216.147.164	23,7%
1466	DETERIORO INTERESES CRÉDITOS COMERCIALES (CR)		-90.915.354	-1,0%	-109.562.632	-1,3%	-18.647.278	-17,0%
1467	DETERIORO PAGO POR CUENTA DE ASOCIADOS - COMERCIALES		-35.467.928	-0,4%	-14.305.470	-0,2%	21.162.458	147,9%
1468	DETERIORO GENERAL DE CARTERA DE CRÉDITOS		<u>-235.901.175</u>	-2,5%	<u>-177.770.755</u>	-2,0%	<u>58.130.420</u>	32,7%
	<b>ACTIVOS MATERIALES</b>	<b>13</b>	<b>598.344.611</b>	<b>6,3%</b>	<b>87.842.895</b>	<b>1,0%</b>	<b>510.501.716</b>	<b>581,2%</b>
1705	PROPIEDAD, PLANTA Y EQUIPO		<u>598.344.611</u>	6,3%	<u>87.842.895</u>	1,0%	<u>510.501.716</u>	581,2%
	<b>PASIVO</b>		<b>5.539.812.388</b>	<b>58,6%</b>	<b>5.037.454.250</b>	<b>57,9%</b>	<b>502.358.138</b>	<b>10,0%</b>
	<b>DEPOSITOS</b>	<b>14</b>	<b>4.125.677.952</b>	<b>74,5%</b>	<b>3.909.303.242</b>	<b>77,6%</b>	<b>216.374.710</b>	<b>5,5%</b>
2105	DEPÓSITOS DE AHORRO		435.710.631	7,9%	461.739.934	9,2%	-26.029.303	-5,6%
2110	CERTIFICADOS DEPÓSITOS DE AHORRO A TÉRMINO		3.513.518.732	63,4%	3.317.257.764	65,9%	196.260.968	5,9%
2125	DEPOSITOS DE AHORRO CONTRACTUAL		<u>176.448.589</u>	3,2%	<u>130.305.544</u>	2,6%	<u>46.143.045</u>	35,4%
	<b>OBLIGACIONES FINANCIERAS Y OTROS PASIVOS FINANCIEROS</b>	<b>15</b>	<b>1.339.248.748</b>	<b>24,2%</b>	<b>1.070.997.512</b>	<b>21,3%</b>	<b>268.251.236</b>	<b>25,0%</b>
2305	CRÉDITOS ORDINARIOS A CORTO PLAZO		404.391.496	7,3%	235.584.860	4,7%	168.806.636	71,7%
2308	CRÉDITOS ORDINARIOS A LARGO PLAZO		<u>934.857.252</u>	16,9%	<u>835.412.652</u>	16,6%	<u>99.444.600</u>	11,9%
	<b>CUENTAS POR PAGAR</b>	<b>16</b>	<b>43.146.952</b>	<b>0,8%</b>	<b>30.139.229</b>	<b>0,6%</b>	<b>13.007.723</b>	<b>43,2%</b>
2405	COMISIONES Y HONORARIOS		3.631.019	0,1%	0	0,0%	3.631.019	100,0%
2410	COSTOS Y GASTOS POR PAGAR		29.207.090	0,5%	24.879.183	0,5%	4.327.907	17,4%
2420	PROVEEDORES		5.197.400	0,1%	0	0,0%	5.197.400	100,0%
2430	GRAVAMEN DE LOS MOVIMIENTOS FINANCIEROS		285.260	0,0%	337.320	0,0%	-52.060	-15,4%
2435	RETENCIÓN EN LA FUENTE		4.448.695	0,1%	3.355.374	0,1%	1.093.321	32,6%
2465	REMANENTES POR PAGAR		<u>377.488</u>	0,0%	<u>1.567.352</u>	0,0%	<u>-1.189.864</u>	-75,9%
	<b>FONDOS SOCIALES Y MUTUALES</b>	<b>17</b>	<b>10.719.325</b>	<b>0,2%</b>	<b>11.230.052</b>	<b>0,2%</b>	<b>-510.727</b>	<b>-4,5%</b>
2648	FONDO SOCIAL PARA OTROS FINES		<u>10.719.325</u>	0,2%	<u>11.230.052</u>	0,2%	<u>-510.727</u>	-4,5%
	<b>OTROS PASIVOS</b>	<b>18</b>	<b>21.019.411</b>	<b>0,4%</b>	<b>15.784.215</b>	<b>0,3%</b>	<b>5.235.196</b>	<b>33,2%</b>
2710	OBLIGACIONES LABORALES POR BENEFICIOS A EMPLEADOS		19.112.661	0,3%	13.296.565	0,3%	5.816.096	43,7%
2725	INGRESOS RECIBIDOS PARA TERCEROS		<u>1.906.750</u>	0,0%	<u>2.487.650</u>	0,0%	<u>-580.900</u>	-23,4%


**COOPERATIVA DE AHORRO Y CREDITO AGROPECUARIA LA GRANJA LTDA - COAGRANJA**  
**NIT. 890.203.315-6**  
**ESTADO DE SITUACIÓN FINANCIERA INDIVIDUAL COMPARATIVO**  
**A DICIEMBRE 31 DE:**  
 Cifras expresadas en pesos colombianos

CUENTA	NOMBRE	NOTA	2023		2022		VARIACIÓN	
							\$	%
	<b>PATRIMONIO</b>	<b>19</b>	<b>3.918.244.567</b>	<b>41,4%</b>	<b>3.668.921.261</b>	<b>42,1%</b>	<b>249.323.306</b>	<b>6,8%</b>
	<b>CAPITAL SOCIAL</b>		<b>3.129.729.766</b>	<b>79,9%</b>	<b>2.908.992.833</b>	<b>79,3%</b>	<b>220.736.933</b>	<b>7,6%</b>
3105	APORTES SOCIALES TEMPORALMENTE RESTRINGIDOS		312.972.977	8,0%	290.899.283	7,9%	22.073.694	7,6%
3110	APORTES SOCIALES MINIMOS NO REDUCIBLES		<u>2.816.756.789</u>	71,9%	<u>2.618.093.550</u>	71,4%	<u>198.663.239</u>	7,6%
	<b>RESERVAS</b>		<b>633.875.885</b>	<b>16,2%</b>	<b>632.522.301</b>	<b>17,2%</b>	<b>1.353.584</b>	<b>0,2%</b>
3205	RESERVA PROTECCIÓN DE APORTES		397.433.041	10,1%	396.079.457	10,8%	1.353.584	0,3%
3280	OTRAS RESERVAS		<u>236.442.844</u>	6,0%	<u>236.442.844</u>	6,4%	<u>0</u>	0,0%
	<b>FONDOS DE DESTINACIÓN ESPECÍFICA</b>		<b>20.170.123</b>	<b>0,5%</b>	<b>17.733.673</b>	<b>0,5%</b>	<b>2.436.450</b>	<b>13,7%</b>
3305	FONDO PARA AMORTIZACION DE APORTES		2.436.450	0,1%	0	0,0%	2.436.450	100,0%
3320	FONDO PARA INFRAESTRUCTURA FÍSICA		7.241.023	0,2%	7.241.023	0,2%	0	0,0%
3330	FONDOS SOCIALES CAPITALIZADOS		<u>10.492.650</u>	0,3%	<u>10.492.650</u>	0,3%	<u>0</u>	0,0%
	<b>SUPERAVIT</b>		<b>104.258.120</b>	<b>2,7%</b>	<b>104.258.120</b>	<b>2,8%</b>	<b>0</b>	<b>0,0%</b>
3405	DONACIONES Y AUXILIOS		<u>104.258.120</u>	2,7%	<u>104.258.120</u>	2,8%	<u>0</u>	0,0%
	<b>EXCEDENTES Y/O PERDIDAS DEL EJERCICIO</b>		<b>30.210.673</b>	<b>0,8%</b>	<b>5.414.334</b>	<b>0,1%</b>	<b>24.796.339</b>	<b>458,0%</b>
3505	EXCEDENTES		<u>30.210.673</u>	0,8%	<u>5.414.334</u>	0,1%	<u>24.796.339</u>	458,0%
	<b>RESULTADOS DE EJERCICIOS ANTERIORES</b>		<b>0</b>	<b>0,0%</b>	<b>0</b>	<b>0,0%</b>	<b>0</b>	<b>100,0%</b>
3910	PÉRDIDAS		<u>0</u>	0,0%	<u>0</u>	0,0%	<u>0</u>	100,0%
	<b>TOTAL PASIVO Y PATRIMONIO</b>		<b><u>9.458.056.955</u></b>		<b><u>8.706.375.511</u></b>		<b><u>751.681.444</u></b>	<b>8,6%</b>

(\*) Los valores no fueron reexpresados para su comparación

  
**YORIENY FAJARDO TELLEZ**  
 Gerente



  
**DANIELA FERNANDA MELGAREJO PATIÑO**  
 Contador Público T.P. 299937-T

**NELSON PAUL DÍAZ LÓPEZ**  
 Delegado Principal Contador Público T. P. 120537-T  
 AUDICOOP, Revisor Fiscal Tarjeta de Registro JCC 588  
 Ver opinión adjunta

**COOPERATIVA DE AHORRO Y CREDITO AGROPECUARIA LA GRANJA LTDA - COAGRANJA**  
**NIT. 890.203.315-6**  
**ESTADO DEL RESULTADO INTEGRAL INDIVIDUAL COMPARATIVO**  
**DEL 01 DE ENERO AL 31 DE DICIEMBRE DE:**  
Cifras expresadas en pesos colombianos

CUENTA	NOMBRE	NOTA	2023		2022		VARIACIÓN	
							\$	%
	<b>INGRESOS</b>		<b>1.873.156.667</b>		<b>1.810.073.960</b>		<b>63.082.708</b>	<b>3,5%</b>
	<b>OPERACIONALES</b>	<b>20</b>	<b>1.524.015.873</b>	<b>81,4%</b>	<b>1.476.984.831</b>	<b>81,6%</b>	<b>47.031.042</b>	<b>3,2%</b>
4150	INGRESOS CARTERA DE CRÉDITOS		<u>1.524.015.873</u>	81,4%	<u>1.476.984.831</u>	81,6%	<u>47.031.042</u>	3,2%
6150	<b>COSTO DE VENTAS Y PRESTACION DE SERVICIOS</b>	<b>24</b>	<b>500.417.199</b>	<b>26,7%</b>	<b>472.815.975</b>	<b>26,1%</b>	<b>27.601.224</b>	<b>5,8%</b>
	INTERESES DEPOSITOS, DE CRÉDITOS DE BANCOS		<u>500.417.199</u>	26,7%	<u>472.815.975</u>	26,1%	<u>27.601.224</u>	5,8%
	<b>EXCEDENTE BRUTO</b>		<b>1.023.598.674</b>	<b>54,6%</b>	<b>1.004.168.856</b>	<b>55,5%</b>	<b>19.429.818</b>	<b>1,9%</b>
	<b>GASTOS DE ADMINISTRACIÓN</b>	<b>22</b>	<b>1.309.371.160</b>	<b>69,9%</b>	<b>1.295.848.071</b>	<b>71,6%</b>	<b>13.523.089</b>	<b>1,0%</b>
5105	BENEFICIO A EMPLEADOS		243.360.747	13,0%	196.812.960	10,9%	46.547.787	23,7%
5110	GASTOS GENERALES		589.183.558	31,5%	496.913.936	27,5%	92.269.622	18,6%
5115	DETERIORO		469.454.221	25,1%	595.189.558	32,9%	(125.735.337)	-21,1%
5125	DEPRECIACIÓN PROPIEDAD, PLANTA Y EQUIPO		<u>7.372.634</u>	0,4%	<u>6.931.617</u>	0,4%	<u>441.017</u>	6,4%
	<b>EXCEDENTE OPERACIONAL</b>		<b>-285.772.486</b>	<b>-15,3%</b>	<b>-291.679.215</b>	<b>-16,1%</b>	<b>5.906.729</b>	<b>-2,0%</b>
	<b>OTROS INGRESOS</b>	<b>21</b>	<b>349.140.794</b>	<b>18,6%</b>	<b>333.089.129</b>	<b>18,4%</b>	<b>16.051.666</b>	<b>4,8%</b>
4210	POR VALORACIÓN INVERSIONES		44.239.703	2,4%	18.398.444	1,0%	25.841.259	140,5%
4220	OTROS INGRESOS		441.102	0,0%	-	0,0%	441.102	100,0%
4225	RECUPERACIONES DETERIORO		299.236.210	16,0%	309.935.214	17,1%	(10.699.004)	-3,5%
4240	SERVICIOS DIFERENTES AL OBJETO SOCIAL		4.450.439	0,2%	4.755.471	0,3%	(305.031)	-6,4%
4245	INDEMNIZACIONES		<u>773.340</u>	0,0%	<u>-</u>	0,0%	<u>773.340</u>	100,0%
	<b>OTROS GASTOS</b>	<b>23</b>	<b>33.157.635</b>	<b>1,8%</b>	<b>35.995.580</b>	<b>2,0%</b>	<b>(2.837.945)</b>	<b>-7,9%</b>
5205	GASTOS POR VENTA INVERSIÓN		0	0,0%	-	0,0%	-	100,0%
5210	GASTOS FINANCIEROS		12.032.318	0,6%	9.685.041	0,5%	2.347.277	24,2%
5230	GASTOS VARIOS		<u>21.125.317</u>	1,1%	<u>26.310.539</u>	1,5%	<u>(5.185.222)</u>	-19,7%
	<b>EXCEDENTE NO OPERACIONAL</b>		<b>315.983.159</b>	<b>16,9%</b>	<b>297.093.549</b>	<b>16,4%</b>	<b>18.889.611</b>	<b>6,4%</b>
	<b>EXCEDENTES Y PÉRDIDAS DEL EJERCICIO</b>		<b>30.210.673</b>		<b>5.414.334</b>		<b>24.796.339</b>	<b>458,0%</b>

(\*) Los valores no fueron reexpresados para su comparación

  
**YORIENY FAJARDO TELLEZ**  
Gerente



**NELSON PAUL DÍAZ LÓPEZ**  
Delegado Principal Contador Público T. P. 120537-T  
AUDICOOP, Revisor Fiscal Tarjeta de Registro JCC 588  
Ver opinión adjunta

  
**DANIELA FERNANDA MELGAREJO PATIÑO**  
Contador Público T.P. 299937-T

**COOPERATIVA DE AHORRO Y CREDITO AGROPECUARIA LA GRANJA LTDA - COAGRANJA**

**NIT. 890.203.315-6**

**ESTADO DE CAMBIOS EN EL PATRIMONIO**

**A DICIEMBRE 31 DE:**

Cifras expresadas en pesos colombianos

**NOTA 28**

PATRIMONIO A DICIEMBRE 31 DE 2023	3.918.244.567
PATRIMONIO A DICIEMBRE 31 DE 2022	3.668.921.261
<b>INCREMENTO</b>	<b>249.323.306</b>

CUENTA	NOMBRE	SALDO A DIC. 31/2022	DISMINUCIÓN	INCREMENTO	SALDO A DIC. 31/2023	VARIACIÓN
	<b>CAPITAL SOCIAL</b>	<b>2.908.992.833</b>	<b>0</b>	<b>220.736.933</b>	<b>3.129.729.766</b>	<b>220.736.933</b>
3105	APORTES SOCIALES TEMPORALMENTE RESTRINGID	290.899.283	0	22.073.694	312.972.977	22.073.694
3110	APORTES SOCIALES MÍNIMOS NO REDUCIBLES	<u>2.618.093.550</u>	0	198.663.239	<u>2.816.756.789</u>	198.663.239
	<b>Número de asociados</b>	<b>2.279</b>	<b>148</b>	<b>213</b>	<b>2.344</b>	<b>65</b>


  


Conformación de los asociados a dic 31 de:	Mujeres	Hombres	Jurídica	Total
	1.151	1.179	14	2.344

3205	RESERVA PROTECCIÓN DE APORTES	396.079.457	0	1.353.584	397.433.041	1.353.584
3280	OTRAS RESERVAS	236.442.844	0	0	236.442.844	0
3305	FONDO PARA AMORTIZACION DE APORTES	0	0	2.436.450	2.436.450	2.436.450
3320	FONDO PARA INFRAESTRUCTURA FÍSICA	7.241.023	0	0	7.241.023	0
3330	FONDOS SOCIALES CAPITALIZADOS	10.492.650	0	0	10.492.650	0
3405	DONACIONES Y AUXILIOS	104.258.120	0	0	104.258.120	0
3505	EXCEDENTES	5.414.334	-24.796.339	0	30.210.673	24.796.339
3910	PÉRDIDAS	<u>0</u>	0	0	<u>0</u>	0
	<b>TOTAL PATRIMONIO</b>	<b>3.668.921.261</b>	<b>-24.796.339</b>	<b>222.090.517</b>	<b>3.918.244.567</b>	<b>249.323.306</b>

  
**YORLENY FAJARDO TELLEZ**  
 Gerente

  
**DANIELA FERNANDA MELGAREJO PATIÑO**  
 Contador Público T.P. 299937-T

  
**NELSON PAUL DÍAZ LÓPEZ**  
 Delegado Principal Contador Público T. P. 120537-T  
 AUDICOOP, Revisor Fiscal Tarjeta de Registro JCC 588  
 Ver opinión adjunta

**COOPERATIVA DE AHORRO Y CREDITO AGROPECUARIA LA GRANJA LTDA - COAGRANJA**  
**NIT. 890.203.315-6**


**ESTADO DE FLUJOS DE EFECTIVO**  
**A DICIEMBRE 31 DE:**

Cifras expresadas en pesos colombianos

	NOTA 29		VARIACIÓN	
	2023	2022	\$	%
<b>FLUJO DE EFECTIVO NETO EN ACTIVIDADES DE OPERACIÓN</b>	<b>175.790.429</b>	<b>867.016.612</b>	<b>-691.226.183</b>	<b>-79,7%</b>
<b>A ACTIVIDADES DE OPERACIÓN</b>	<b>30.210.673</b>	<b>5.414.334</b>	<b>24.796.339</b>	<b>458,0%</b>
Resultado del ejercicio actual	30.210.673	5.414.334	24.796.339	458,0%
<b>B PARTIDAS QUE NO AFECTAN EL EFECTIVO</b>	<b>443.261.390</b>	<b>129.268.431</b>	<b>313.992.959</b>	<b>242,9%</b>
Capital Social	220.736.933	265.093.125	-44.356.192	-16,7%
Deterioro	218.734.423	-123.755.860	342.490.283	-276,7%
Reservas	1.353.584	-12.068.834	13.422.418	-111,2%
Fondo destinación específica	2.436.450	0	2.436.450	100,0%
<b>C EFECTIVO GENERADO EN ACTIVIDADES DE OPERACIÓN</b>	<b>-297.681.635</b>	<b>732.333.847</b>	<b>-1.030.015.482</b>	<b>-140,6%</b>
Aumento Cartera de crédito	-297.681.635	732.497.987	-1.030.179.622	-140,6%
Disminución Cuentas por Cobrar	0	-164.140	164.140	-100,0%
<b>FLUJO NETO EN ACTIVIDADES DE INVERSIÓN Y FINANCIACIÓN</b>	<b>-17.323.995</b>	<b>-871.290.940</b>	<b>853.966.944</b>	<b>-98,0%</b>
<b>A ACTIVIDADES DE INVERSIÓN</b>	<b>460.040.151</b>	<b>-60.888.740</b>	<b>520.928.891</b>	<b>-855,5%</b>
Aumento / Disminución en inversiones	-50.461.565	-65.340.357	14.878.792	-22,8%
Aumento / Disminución propiedades, planta y equipo	510.501.716	4.451.617	506.050.099	11367,8%
<b>B ACTIVIDADES DE FINANCIACIÓN</b>	<b>-477.364.146</b>	<b>-810.402.200</b>	<b>333.038.054</b>	<b>-41,1%</b>
Aumento depósitos de asociados	-216.374.710	-879.578.445	663.203.735	-75,4%
Aumento / Dsiminución créditos de bancos y otras ent	-268.251.236	280.607.299	-548.858.535	-195,6%
Aumento / Disminución cuentas por pagar	13.007.723	-15.407.687	28.415.410	-184,4%
Aumento / Disminución fondos sociales	-510.727	-4.542.881	4.032.154	-88,8%
Aumento / Disminución otros pasivos	-5.235.196	2.072.903	-7.308.099	-352,6%
Disminución Resultados Ejercicios Anteriores	0	-193.553.389	193.553.389	-100,0%
<b>DISMINUCIÓN DEL EFECTIVO</b>	<b>158.466.433</b>	<b>-4.274.328</b>	<b>162.740.761</b>	<b>-3807,4%</b>
<b>DISPONIBLE INICIAL DEL PERIODO</b>	<b>906.465.255</b>	<b>910.739.583</b>	<b>-4.274.328</b>	<b>-0,5%</b>
<b>DISPONIBLE FINAL DEL PERIODO</b>	<b>1.064.931.689</b>	<b>906.465.255</b>	<b>158.466.434</b>	<b>17,5%</b>

  
**YORLENY FAJARDO TELLEZ**  
Gerente

  
**DANIELA FERNANDA MELGAREJO PATIÑO**  
Contador Público T.P. 299937-T

  
**NELSON PAUL DÍAZ LÓPEZ**  
Delegado Principal Contador Público T. P. 120537-T  
AUDICOOP, Revisor Fiscal Tarjeta de Registro JCC 588  
Ver opinión adjunta